


Rubro de Ingresos	Ingreso					Diferencia (6=5-1)
	Estimado (1)	Ampliaciones y Reducciones (2)	Modificado (3=1+2)	Devengado (4)	Recaudado (5)	
IMPUESTOS	\$0.00	\$0.00	\$0.00	\$0.00	\$0.00	0.00
CUOTAS Y APORTACIONES DE SEGURIDAD SOCIAL	\$0.00	\$0.00	\$0.00	\$0.00	\$0.00	0.00
CONTRIBUCIONES DE MEJORAS	\$0.00	\$0.00	\$0.00	\$0.00	\$0.00	0.00
DERECHOS	\$0.00	\$0.00	\$0.00	\$0.00	\$0.00	0.00
PRODUCTOS	\$0.00	\$812.19	\$812.19	\$258.48	\$258.48	258.48
APROVECHAMIENTOS	\$0.00	\$0.14	\$0.14	\$0.00	\$0.00	0.00
INGRESOS POR VENTA DE BIENES, PRESTACIÓN DE SERVICIOS Y OTRAS PARTICIPACIONES, APORTACIONES, CONVENIOS, INCENTIVOS DERIVADOS, ASIGNACIONES, SUBSIDIOS Y SUBVENCIONES, Y PRODUCTOS DERIVADOS DE FINANCIAMIENTOS	\$72,531,791.00	\$385,690.00	\$72,917,481.00	\$1,038,065.25	\$1,038,065.25	-71,493,725.75
	\$0.00	\$0.00	\$0.00	\$0.00	\$0.00	0.00
	\$979,371,675.00	\$3,556,387.09	\$982,928,062.09	\$50,696,872.92	\$50,696,872.92	-928,674,802.08
Total	\$1,051,903,466.00	\$3,942,889.42	\$1,055,846,355.42	\$51,735,196.65	\$51,735,196.65	-1,000,168,269.35
Ingresos Excedentes						

Estado Analítico de Ingresos por Fuente de Financiamiento	Ingreso					Diferencia (6=5-1)
	Estimado (1)	Ampliaciones / (Reducciones) (2)	Modificado (3=1+2)	Devengado (4)	Recaudado (5)	
Ingresos del Poder Ejecutivo Federal o Estatal y de los Municipios						
IMPUESTOS	\$0.00	\$0.00	\$0.00	\$0.00	\$0.00	0.00
CUOTAS Y APORTACIONES DE SEGURIDAD SOCIAL	\$0.00	\$0.00	\$0.00	\$0.00	\$0.00	0.00
CONTRIBUCIONES DE MEJORAS	\$0.00	\$0.00	\$0.00	\$0.00	\$0.00	0.00
DERECHOS	\$0.00	\$0.00	\$0.00	\$0.00	\$0.00	0.00
PRODUCTOS	\$0.00	\$0.00	\$0.00	\$0.00	\$0.00	0.00
APROVECHAMIENTOS	\$0.00	\$0.14	\$0.14	\$0.00	\$0.00	0.00
PARTICIPACIONES, APORTACIONES, CONVENIOS, INCENTIVOS DE TRANSFERENCIAS, ASIGNACIONES, SUBSIDIOS Y SUBVENCIONES	\$0.00	\$0.00	\$0.00	\$0.00	\$0.00	0.00
	\$0.00	\$0.00	\$0.00	\$0.00	\$0.00	0.00
Ingresos de los Entes Públicos de los Poderes Legislativo y Judicial, de los Órganos Autónomos y del Sector Paraestatal o Paramunicipal, así como de las Empresas Productivas del Estado						
CUOTAS Y APORTACIONES DE SEGURIDAD SOCIAL	\$0.00	\$0.00	\$0.00	\$0.00	\$0.00	0.00
PRODUCTOS	\$0.00	\$812.19	\$812.19	\$258.48	\$258.48	258.48
INGRESOS POR VENTA DE BIENES, PRESTACIÓN DE SERVICIOS Y TRANSFERENCIAS, ASIGNACIONES, SUBSIDIOS Y SUBVENCIONES	\$72,531,791.00	\$385,690.00	\$72,917,481.00	\$1,038,065.25	\$1,038,065.25	-71,493,725.75
	\$979,371,675.00	\$3,556,387.09	\$982,928,062.09	\$50,696,872.92	\$50,696,872.92	-928,674,802.08
Ingresos Derivados de Financiamiento						


Sistema para el Desarrollo Integral de la Familia Michoacán
MICHOACAN DE OCAMPO
 Estado Analítico de Ingresos
 Del 01/mar./2021 Al 31/mar./2021





Fecha y hora de Impresión: 14/jun./2021 03:25 p. m.

Usr: SUELEM
 Rep: rptEstadoPresupuestoIngresosRB_CP_2019

INGRESOS DERIVADOS DE FINANCIAMIENTOS	\$0.00	\$0.00	\$0.00	\$0.00	\$0.00	\$0.00	\$0.00
Total	\$1,051,903,466.00	\$3,942,889.42	\$1,055,846,355.42	\$51,735,196.65	\$51,735,196.65	\$0.00	0.00
Ingresos Excedentes							-1,000,168,269.35


 C.P. SUELEM-JANETH GONZALEZ RODRIGUEZ
 JEFA DEL DEPARTAMENTO DE CONTABILIDAD


 LIC. MARIA DEL ROSARIO CRUZ GARCIA
 DIRECTORA GENERAL


 C.P. ERAMY SILVA MONTAÑO
 DELEGADO ADMINISTRATIVO